

- Montare rapidă și ușoară.
- Plantele rămân în locația lor obișnuită.
- Nu este necesară replantarea.
- Complet automată și personalizată.
- În weekend, în vacanță, pe tot parcursul anului.

IDEAL PENTRU PERIOADA DE CONCEDIU.
IDEAL PE TOT PARCURSUL ANULUI.

IRIGARE COMPLET AUTOMATĂ PENTRU PLANTELE DE APARTAMENT

Blumat Classic este un sistem de irigare fiabil pentru plantele de apartament. Apa este aspirată din orice recipient și eliberată în sol prin intermediul conului din argilă. Acest lucru se face automat, plantele primesc exact ceea ce au nevoie. Versiunea XL este, de asemenea, potrivită pentru udarea plantelor de balcon pe timpul concediului.

INSTALARE



1 Se îndepărtează capacul verde.




2 Se umple conul din argilă cu apă până la margini.



3 Se apasă capacul pe conul din argilă umplut.



4 Se introduce în sol în zona rădăcinilor. Conul de argilă trebuie să fie complet înfipt în pământ.

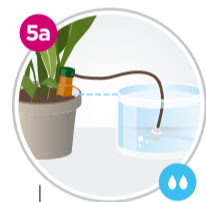


5 Așezați furtunul într-un recipient cu apă. Gata!

Umpleți recipientul cu apă la timp. Dacă recipientul de apă este gol, Blumat trebuie, de asemenea, să fie reumplut.

CANTITATEA DE APĂ

Cantitatea de apă poate fi reglată prin ridicarea sau coborârea recipientului de apă.



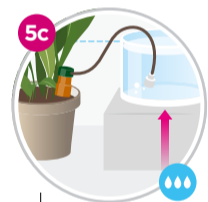
Classic
ca. 75 ml/24h
ClassicXL
ca. 125 ml/24h

Nivelul apei din recipientul de apă se află ușor sub capacul verde Blumat. Aceasta este poziția optimă; irigarea depinde de umiditatea solului. Cantitatea de apă este de **aproximativ 75 ml / 24 h sau 125 ml / 24 h (XL)**.



Classic
ca. 50 ml/24h
ClassicXL
ca. 75 ml/24h

Nivelul apei din recipientul de apă este mult mai mic decât nivelul capacul verde Blumat. Irigarea se efectuează în funcție de umiditatea solului, cu o cantitate redusă de apă de **aproximativ 50 ml / 24 h sau 75 ml / 24 h (XL)**.



Classic
ca. 150 ml/24h
ClassicXL
ca. 200 ml/24h

Nivelul apei din recipientul de apă este mai mare decât nivelul capacul verde. Blumat Classic eliberează în mod constant apă, chiar dacă solul este suficient de umed. Cantitatea de apă este de **până la 150 ml / 24 h sau 200 ml / 24 h (XL)**. Atenție: Această setare poate duce la o irigare excesivă, așadar asigurați-vă că folosiți o farfurie suficient de mare!

În cazul în care o plantă necesită mai multă apă, se pot folosi mai multe dispozitive Blumat Classic într-un singur recipient. Cel mai bine este să monitorizați dispozitivul Blumat Classic pentru o perioadă de timp (1-2 săptămâni) pentru a stabili

BINE DE ȘTIUT

Fructe și legume: Blumat Classic poate fi folosit fără ezitare pentru irigarea fructelor și legumelor. Toate produsele Blumat Classic sunt analizate conform standardelor cuprinse în Ordonanța austriacă privind apa potabilă și se situează sub toate valorile limită. **Produsele Blumat Classic nu conțin BPA, PFAS și ftalați.**

Irigarea pe termen lung: Vă recomandăm să folosiți recipiente opace, deoarece astfel se reduce formarea de alge. Udați plantele la fiecare 4-6 săptămâni cu ajutorul unei stropitori.

Fertilizarea: Acest lucru este simplu de realizat: adăugați pur și simplu niște îngrășământ lichid în recipientul cu apă (urmați instrucțiunile producătorului pentru dozaj).

Întreținerea: Durata de viață a dispozitivului Blumat Classic este prelungită dacă acesta este curățat temeinic o dată pe an. Deschideți dispozitivul Blumat Classic și puneți ambele părți în apă caldă timp de aprox. cinci minute. Îndepărtați depunerile vizibile din interior cu o perie mică sau cu un băț de lemn și clătiți. Apoi apăsați ferm capacul de mai multe ori sub jet de apă pentru a spăla impuritățile din furtun. Depunerile de pe partea exterioară a conului din argilă pot fi îndepărtate cu șmirghel.

Garanție:

Ne dorim să fiți mulțumiți. Toate produsele Blumat beneficiază de o garanție de 36 de luni de la data achiziției. Pentru orice reclamație, vă rugăm să vă adresați distribuitorului dumneavoastră sau să ne contactați direct (info@blumat.at).

3 ANI GARANȚIE.