

TATIL DÖNEMİ İÇİN İDEAL.  
TÜM YIL BOYUNCA İDEAL.

- Hızlı ve kolay kurulum.
- Bitkiler her zamanki yerlerinde kalır.
- Saksı değiştirmeye gerek yoktur.
- Tamamen otomatik ve kişiselleştirilmiş.
- Hafta sonu, tatilde, tüm yıl boyunca.

## EV BİTKİLERİ İÇİN TAM OTOMATİK SULAMA

Blumat Classic, ev bitkileri için güvenilir sulama sistemidir. Su herhangi bir kaptan çekilir ve kil koni aracılığıyla toprağa bırakılır. Sistem otomatik olarak çalışır, bitkiler ihtiyaç duyduğu kadar su alır. XL versiyonu balkon bitkilerinin tatilde sulanmaları için de uygundur.

## KURULUM



Yeşil kapağı çıkarın.




Kil koniyi ağızına kadar su ile doldurun.



Kapağı tamamen doldurulmuş kil koninin üzerine bastırın.



Kök bölgesindeki toprağa yerleştirin. Kil koni tamamen toprağın içinde olmalıdır.

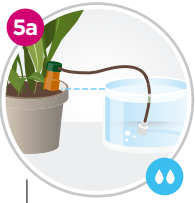


Hortumu su dolu bir kabın içine yerleştirin. Hazır!

Su kabını zamanında doldurun. Su haznesi boşsa, Blumat da yeniden doldurulmalıdır.

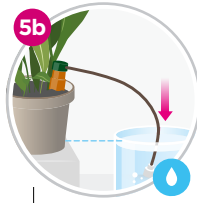
## SU TAHLİYESİ

Su çıkışı, su haznesi yükseltilecek veya alçaltılarak düzenlenebilir.



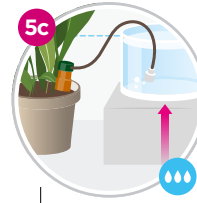
**Classic**  
ca. 75ml/24h  
**ClassicXL**  
ca. 125ml/24h

Su kabındaki su seviyesi yeşil Blumat kapağının biraz altındadır. Bu optimum pozisyonudur; sulama toprağın nemine bağlıdır. Su çıkışı **yaklaşık 75 ml / 24 saat veya 125 ml / 24 saattir (XL)**.



**Classic**  
ca. 50ml/24h  
**ClassicXL**  
ca. 75ml/24h

Su kabındaki su seviyesi yeşil Blumat kapağından önemli ölçüde daha düşüktür. Sulama, toprağın nemine bağlı olarak, **yaklaşık 50 ml / 24 saat veya 75 ml / 24 saat (XL) azaltılmış su dağıtımı ile gerçekleştirilir**.



**Classic**  
ca. 150ml/24h  
**ClassicXL**  
ca. 200ml/24h

Su kabındaki su seviyesi yeşil kapaktan daha yüksektir. Blumat Classic, toprak yeterince nemli olsa bile sürekli su bırakır. **Su çıkışı 150 ml / 24 saate kadar veya 200 ml / 24 saate (XL) kadardır. Dikkat: Bu ayar aşırı sulamaya neden olabilir, bu nedenle yeterince büyük bir tabak kullandığınızdan emin olun!**

Bir bitki daha fazla suya ihtiyaç duyuyorsa, bir kaptan birden fazla Blumat Classic kullanılabilir. Optimum ayarı bulmak için Blumat Classic'i bir süre (1-2 hafta) gözlemlemek en iyisidir.

## BİLİNMEYE DEĞER GERÇEKLER

**Meyve ve sebzeler:** Blumat Classic, meyve ve sebzelerin sulanması için tereddüt etmeden kullanılabilir. Tüm Blumat Classic ürünleri Avusturya İçme Suyu Yönetmeliği standartlarına uygun olarak analiz edilmiş ve tüm sınır değerlerin altında kalmıştır. **Blumat Classic ürünleri BPA, PFAS ve ftalat içermez.**

**Uzun vadeli sulama:** Bunun için opak kaplar kullanmak en iyisidir, çünkü bu yosun oluşumunu azaltır. Bitkileri her 4-6 haftada bir sulama kabı ile sulayın.

**Gübreleme:** Bunu yapmak kolaydır, sadece su kabına bir miktar sıvı gübre ekleyin (dozaj için üreticinin talimatlarını izleyin).

**Bakım:** Blumat Classic'in kullanım ömrü, yılda bir kez iyice temizlendiğinde uzar. Blumat Classic'i açın ve her iki parçayı da yaklaşık beş dakika ılık suda bekletin. Küçük bir fırça veya tahta çubukla içerideki görünür birikintileri temizleyin ve durulayın. Ardından hortumdaki kirleri durulamak için kapağa su altında birkaç kez sıkıca bastırın. Kil koninin dışındaki birikintiler zımpara kağıdı ile temizlenebilir.

### Garanti:

Memnun kalmanızı istiyoruz. Tüm Blumat ürünleri satın alma tarihinden itibaren 36 ay garantilidir. Herhangi bir şikayetiniz varsa, lütfen bayinizle veya doğrudan bizimle iletişime geçin (info@blumat.at).

### 3 YIL GARANTİ.